

地元の皆さまに支えられて リフォーム一筋 30年

(発行元)
Panasonic リフォームClub
リファイン佐賀
株式会社山口新建木材センター

「リファイン佐賀 社長のコメント」

「彼岸過ぎれば秋祭り」全てに感謝



日本の風土や四季を通して感謝する機会が多いですね。
8月はお盆。お墓参りをして先祖に感謝。昔は迎え火・送り火を焚いていましたが我が家では電気の迎提灯を飾りました。先月は彼岸の中日にお墓参りをし、そしてこの後はお正月、春の彼岸にと、家族で先祖に感謝です。先祖がいなかったら今の自分たちは地球上に存在しません。その時代・時代を乗り越えて生きてこられたことありがたいですね。

今月から来月にかけては神社の秋祭り、収穫祭です。高知県では神祭(じんさい)という神社の秋祭りが各地で行われます。大皿にカツオのたたきや鯖の姿鰯などが盛りつけられた皿鉢料理がふるまわれます。自然の恵みに感謝です。唐津くんちもそうですね。昔は無礼講で友達の友達も友達ということで「おきやく」になって飲み明かしたそうですが、今は身内だけが多くなってきたとのこと。

日本人は神仏に感謝することで文化を作り上げてきました。農耕民族の知恵を守り続けていきましょう。小さな子供たちを連れてお参りされてください。子供たちのお目当ては屋台のゲームやおもちゃかと思いますが、習慣が一番、真似させて継続することです。

ちなみに農産物と海苔の豊作を祈り天衝舞浮立が奉納される海道神社(犬井道)の秋の大祭は、暗い夜道を氏子さんたちが各戸を廻り、浮立を舞っていきます。提灯のあかりと笛・タイコ・鐘の音が心に沁みます。10月の19日・20日が大祭です。

また、我が家の近所の本庄神社のお祭りは10月6日です。当日の舞台の余興が楽しみで毎年見ていましたが、今年は山形県への出張で参加できないのが残念です。また来年を楽しみにしたいと思います。



目次

表紙・社長コメント	1 ページ
リファインな風景	2 ページ
今月のご案内	3 ページ
ウォンバット新聞	4 ページ

ウォンバット新聞	5 ページ
I Hクッキングレシピ	6 ページ
今月のバリアフリー	7 ページ
やさしいおうちの体験館ご案内	8 ページ

リファインな「佐賀おうちの風景」



★ 今回はトイレのリフォームをされましたU様邸です。

【改修前】

1坪のスペースに洋便器と小便器があり、腰壁のパーテーションで仕切られていました。



従来型の小便器。部屋が同室の為、小便器を使うときは、洋便器が使えない状態でした。



汲み取り式の簡易水洗トイレ



【改修後】

1室だった空間を小便器スペースと洋便器スペースに分けました。



パナソニック製のストール小便器で腰壁はパネルにて施工




水洗トイレが使えるようになった為、パナソニックのアラウーノS IIを採用しました。



1年前にリノベーション工事をさせて頂いた現場です。リノベーション工事の際には、下水が通っておらず、トイレ工事をしていなかったのですが、今回下水道が繋がった為、併せてトイレ工事を行いました。今回の工事で、1坪のトイレを小便器スペースと洋便器スペースに分けました。これにより小便器を使用している時、洋便器も使用できるようになりました。小便器スペースの扉を折戸にしたことで、狭い空間ながらも扉同士が当たらないように設計しました。

U様、ご協力ありがとうございました!



今月のご案内

掃除しても取れなかったニオイもスッキリ！
空気もキレイな、わが家のトイレ

10月30日は
香りの記念日

便器や床はマメに掃除しているつもりでもどうもスッキリしない。「壁」を見落としていませんか？

■居心地のよいトイレ空間に重要なことは？

1位	66%	トイレのニオイが臭くないこと
2位	60%	見た目の清潔さを保つこと
3位	49%	トイレの空気がキレイなこと

■トイレのニオイが蓄積されていると思う場所は？

1位	便器のフチ裏
2位	便器の内側
3位	便座裏

■壁がニオイの蓄積場所と知っている？



見逃されていた
壁がニオイの
原因だった

(当社調べ)

なぜ、壁は臭うの？

空気中に蒸発したアンモニアが浸透性がある壁に吸着され、壁はまたそのアンモニア臭を放出し、トイレが臭くなります。

ニオイの
悪循環



見逃しがちな壁のお掃除は
クエン酸スプレーで！

壁に染みつくアンモニア臭は「アルカリ性」。クエン酸の「酸性」と混じると、打ち消しあって分解します。

また、クエン酸には雑菌の繁殖を抑える作用もあるので、トイレに常備していつでも使えるようにしておきましょう。

●スプレーの作り方

- クエン酸 小さじ1
- 水 200ml
- スプレーボトルでよく混ぜる



便器、床のお手入れはこちらをご覧ください。

<https://sumai.panasonic.jp/support/care/toilet/basic/>

ニオイの原因になる
トビハネ汚れをおさえ、
壁などの付着臭を
脱臭するトイレも！

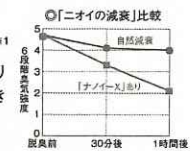
全自動おそうじトイレ
アラウー
L150シリーズ



- 泡と新構造でトビハネヨコレをおさえる
トビハネをおさえ、床や壁などへの汚れを抑制します。



- 本体からナノイーXを放出。
壁などについたニオイを脱臭^{※1}
「ナノイー X」は、繊維の奥まで入り込んで、ニオイの原因物質に働きかけます。



※1 約5㎡空間での約1時間後の脱臭効果です。
【試験機関】パナソニック(株)プロダクト開発センター 【試験方法】試験室(約5㎡)において6段階臭気強度表示法により検証【脱臭の方法】「ナノイー」を放出【対象対象したトイレ臭】試験結果1時間で臭気強度1以上低減(1V332-160307-R01)

詳しくは トイレ：<http://sumai.panasonic.jp/toilet/>



その家事に、ラクするテクノロジー。

家事に追われる毎日。「できるならもっとラクしたい」、
そんなあなたの家事負担を軽減してモチまでラクに、くらしにゆとりを。



お家のお困り事はお気軽にリファイン佐賀へご相談ください。

店長の訪問日記

こんにちは。店長の山口です。

8月の豪雨災害にて被災された皆様に、心よりお見舞い申し上げます。

雨が上がった後、何件かお客様宅を訪問いたしました。従来、基礎換気口があるお家が床下浸水になっていました。床下浸水の後は、消石灰を撒くのも有効とはありますが、床下に撒くのは困難です。作業中、目に入ったりとすると危険です。床下の消毒等は、業者に依頼されることをおすすめいたします。また床下の湿度が高まるとシロアリも寄り付きやすくなるため、こちらも併せて気がかけていくことが必要です。もし、シロアリの羽や跡が見つかるようでしたら、お家を守る為にも、早めの駆除、防蟻処理が必要となりますので、ご心配の方はご相談下さい。

曲はユーチューブですぐお聴きになれます。

若さに触れるクラシック音楽

クラシック音楽は古い?いえむしろ若くして亡くなった天才達のエッセンスが若い感性で伝わってきます。若いときには感じなかった「青春っぽさ・純粹性・フレッシュ感」に触れてみると、これが意外に新鮮?!

結婚披露宴で
演奏されることが多い

リスト

愛の夢 第3番

「指が6本ある」とか「ピアノの魔術師」「史上最高のピアニスト」と呼ばれたリスト。

常人には演奏不可能なレベルのピアノ曲を数多く作り、また自らも演奏。この曲は34歳の時ですが、74歳まで生きたリストからすれば、若い心の発露と言えますね。



懐かしくて、温かい

千葉県香取市

張子人形「餅つきウサギ」

明治時代末期に始まった佐原張り子は、昔ながらの手貼りにより作られており、餅つきウサギの他にも、だるま、亀車、カニ車、虎張り子、鯛釣りえびす、馬コ花嫁、鈴もちおかめなどがあります

中国では月のうさぎは不老不死の薬をついているとされ、日本に伝わってから満月を表す言葉の「望月(もちつき)」が転じて「餅つき」に、とか。お月見は収穫祭だったので沢山のお米がとれることに感謝する意味合いもあったようです。





つくってみよう!お手軽DIY

ENJOY! DIY



捨てようと思っていた端材や雑貨。ほんの少し手を加えれば、暮らしに役立つ、暮らしを彩る道具に早変わり。身近な素材や安価で入手できる材料でDIYを愉しんでみませんか？

◆棒と布で作るペット用テント◆

ティピーテントは、もとはインディアンの移動用住居にしていたもの。インテリアとしても人気で、お部屋がキュート&お洒落に変身します。ペットのおうちに、子ども部屋のアクセントに、ぜひ手作りしてみませんか。

<用意するもの>

- 丸棒 4本 長さ60cm
- 紐
- 布
- ハトメ
- ハトメパンチ
- ハサミ
- 電動ドリル
- ミシン




① 丸棒に穴をあける

上から5cmと、下から2cmのところの2か所に印をつけて、電動ドリルで穴をあけます。穴は4本とも同じ位置に。
※丸棒の長さによってテントの大きさが決まるので、大きくしたい場合は長めにしてください。



② 上部の穴に紐を通してしぼる

あけた穴に紐を通して、7~8回ぐるぐる巻きにして固くしぼります



③ 丸棒4本をひろげる

しぼった4本の丸棒をひろげて、テントの形をつくります。骨組みの完成です。



④ 布をカットする

台形にカットした布を4枚つくります。
※型紙をつくると作業がスムーズです。




⑤ 入口をつくる

正面になる布を裾から少し切り込みを入れ、テントの入り口をつくります。



⑥ 布を縫い合わせる

4枚の布をミシンで縫っていきます。



⑦ 布を骨組みにかぶせる

縫い合わせたスカートのような円錐状の布を、棒の骨組みに上からすっぽりかぶせます。



⑧ 布にハトメをつける

布がうまく丸棒に巻き付くようにハトメをつけます。丸棒の下部の穴とハトメに、紐を通して結びます。




⑨ 完成

世界にひとつのワンちゃん用テントの完成です。お好みで中にラグや毛布、クッションなどを入れてください。



『岩永陶芸教室』

今月の生徒さんの作品です。こちらは立て掛けるタイプのプランター。水抜け穴もしっかり開けてあります。玄関先に立て掛けられるそうで、お名前部分は消させていただいてますが、そちらも陶器で形作られていました。お家の玄関が華やかになりそうですね。



ワンバット君のIH簡単おいしいレシピ



(秋の味覚で食卓を彩る)

鮭といくらのご飯

■ 材料 / 2～3人分

- ・米 2合 ・生鮭 2切れ
- ・いくら醤油漬 適宜 ・刻み海苔 適宜 ・三つ葉 適宜
- (A) ・だし汁 1/2カップ ・砂糖 小さじ1 ・醤油 大さじ1と1/2 ・酒 大さじ1

■ 作り方

- ① 白米は洗ってザルにあげておく。
- ② 鍋に(A)を入れて沸かし、鮭の切り身を加えて火が通るまで加熱する。鮭に火が通れば取り出して身をほぐす。(A)の煮汁と水を合わせて2カップにしておく。
- ③ 鍋に洗い米と煮汁と水を合わせたものを加えて、IHの「自動炊飯機能」で炊く。
- ④ ご飯が炊き上がれば、ほぐした鮭を加えてしゃもじで混ぜ、茶碗に盛る。
- ⑤ いくら醤油漬をのせて刻み海苔と三つ葉を散らす。

〈ポイント〉 鮭は塩鮭ではないものがオススメです。塩鮭だと、塩辛くなりすぎる場合があります。

(カリッ!トロッ!アツアツあんかけ)

厚揚げのきのこあんかけ

■ 材料 / 4人分

- ・厚揚げ 2枚 (400g)
- ・しめじ 1/2パック ・しいたけ 4枚 ・えのき 1/2パック
- ・ごま油 適宜 ・薬味用ねぎ 適宜 ・水溶きかたくり粉 (かたくり粉、水 各大さじ1)
- (A) ・だし 200ml ・ショウガ (すりおろす) 1片 ・しょうゆ 大さじ1
- ・酒 大さじ1 ・みりん 大さじ1

■ 作り方

- ① (A)を小鍋に入れて加熱メニューで火力7に合わせて煮立たせる。
- ② しめじは石突きを取って小房に分け、しいたけは石突きを取って薄切り、えのきは石突きを取って3cmの長さに切る。煮立った(A)にきのこ類を入れて〔火力3〕で3～5分煮る。水溶きかたくり粉を加えてとろみをつけ、とろ火にしておく。
- ③ 厚揚げは、油抜きして4等分にし、水気をふき取る。
- ④ 「焼き物」メニューで200℃に合わせ、フライパンを予熱する。
- ⑤ 「予熱」表示が消えたらごま油を引き、厚揚げを並べてふたをし、焼き色が付くまで4～5分焼く。裏返してふたをし、さらに4～5分焼く。
- ⑥ 厚揚げに②をかけ、薬味用ねぎを散らしていただく。

※ 火力及び加熱時間は鍋の種類、形状、材料の量などによって異なります。様子を見て火力調節してください。(レシピではパナソニックIHクッキングヒーターを使用しています。)

今月のバリアフリー

義父が亡くなった現在、車椅子生活の義母とお寺さんでお参りする際は、大人2人で車椅子ごと担ぎあげて階段をのぼり、本堂に入っています。先月、和尚さんに、これから多くの人にお参りに来ていただくためにも「段差解消機」の設置の提案をさせていただきました。

門徒さんたちも私たちと同様、高齢になり膝を痛めたりしている方も増えているようなのでお寺さんも手すりや椅子を用意、設置してくださっていますが、義母のように車椅子を使い移動できる門徒さんの為にも「段差解消機」があればもっと楽にお参りが出来るので、実現できると有難いと思います。

～ 編集後記 ～

♪キンモクセイの香りが小さい頃の秋の運動会帰りを思い出させます。短パン・二十世紀梨・青いミカン、夕暮れの人寂しい冷え込み…
by ダイエット中の地球防衛隊員

♪9月にあったバスケットワールドカップ、結果は全敗となってしまいましたが、来年は東京オリンピックがありますので、そちらに期待です。バスケの試合を見ると自分もしたくなってウズウズしてきます。
by ぐっさん

♪先日、急いでいた時にちょっとした段差でつまづき、思わず手をついてしまったことが原因で、手首を骨折してしまいました。50代以上は骨密度の検査が大事と実感しました？！

by 咲月

♪私の母は91歳になりますが、まだまだ元気に独り暮らしをしています。カラオケやグラウンドゴルフをお友達と楽しんでいます。「あなたが目標」と言って貰ったそうで嬉しそうです。益々元気でいて下さい。
by みずたま

♪今年オープンした白石町の道の駅へ行き、やはりレンコンを即買いしました。少々お高めではありましたが（笑）やっぱり美味しい！

by ぺこり

♪消費税増税前に家電を買い替えようといういろいろ調べ、お店も見てまわりましたが、結局、大きな買い物はできませんでした。決断力のなさ・・・涙

by sakky



ポスティングレディ募集！

仕事内容：冊子「暮らしの広場」の配布

お好きな時間にご自分のペースで出来るお仕事です！

配布地区等、詳しくはお気軽にお問い合わせください！

おうちのことなら【やさしいおうちの体験館】へ ここには満足できるリフォームの秘訣があります!

当 社 の ご 案 内

■ 営業時間…9:00~18:00 ■ 店休日…お盆・正月

大小問わず、まごころ込めて取り組みます。

◆リフォーム全般
(台所、お風呂、その他)

◆バリアフリーの
ご提案・工事

◆設備商品・工事
(洗面台、エアコン、その他)



◆太陽光発電
(電気交換率
家庭用世界最高水準)

◆エコキュート

◆IHクッキングヒーター

お知らせ!

★大人のものづくり教室 陶芸講座★

※材料・電気炉光熱費3,000円が必要です。エプロンをご持参下さい。

10月 8日(火) 午前10時~午後3時 ご予約は0120-168-234まで。

11月12日(火) 午前10時~午後3時

常設体験館*住宅が生まれ変わりました。ビフォー・アフター写真展開催

*リビングフローリング・畳・浴室の床暖房、体感できます!

*匠の技、組み立て式「三畳台目茶室」(マンションにも設置可能)展示中!

★10月26日(土)・27日(日)リフォーム相談会開催

10月のイベント

日	月	火	水	木	金	土
		1	2	3	4	5
6	7	⑧	9	10	11	12
13	14	15	16	17	18	19
20	21	22	23	24	25	②6
②7	28	29	30	31		

リファイン佐賀のホームページがリニューアル!

この度、リファイン佐賀のホームページを全面リニューアルいたしました。今後も、皆様により見やすく、いっそう充実した内容となるよう継続して更新してまいります。どうぞご活用ください。

新ホームページアドレス <https://saga-reform.jp>



〈お家の困った解決フリーダイヤル〉

0120-168-234

Panasonic リフォーム Club
リファイン佐賀

株式会社山口新建木材センター

〒849-0924 佐賀市新中町8-20

TEL:0952-30-2388 FAX:0952-32-2889

建設業許可/佐賀県知事許可(般-24)第8021号

● PanasonicリフォームClubは、独立・自営の会社が運営しています。

● 工事請負契約は、お客様とPanasonicリフォームClub運営会社との間で行われます。

Panasonic
リフォーム Club

