


地元の皆さまに支えられて
リフォーム一筋 30年

(発行元)
Panasonic リフォームClub
リファイン佐賀
株式会社山口新建木材センター

「リファイン佐賀 社長のコメント」



「花は気候の変動に負けず粛々と癒しを与えてくれます」

今年は暖冬でしたので、桜が咲いた中で桜マラソンがみられるかと楽しみにしていましたが、新型コロナウイルスによる影響で中止となったことがとても残念でした。オリンピックをはじめ、色々な行事やイベントが延期や中止となっています。ワクチンや治療薬ができ、早くいつもの生活が戻ることを願っています。

春は暑い夏に向けて体調を整える時季ですね。今年は太宰府天満宮で早咲きの一輪の梅の花を觀賞し、自宅の古木に咲いた梅の花、そして佐賀大和観光桃園でのチャリティーライブの演奏を聞きながらの桃のお花見と、花を愛でる機会が続きました。4月の桜・八重桜、桜吹雪、車が通り過ぎた時に、黒いアスファルトの上で踊りだす桜の花びらたちのダンスも良かったです。今月はつつじ、雲仙のミヤマキリシマが見頃ですね。来月はアジサイたちが待っていますが、遠方への外出は避け、天気の良い日には混雑しない場所での散歩などで足腰を鍛えるなどしましょう。

さて、前述の佐賀大和観光桃園でのチャリティーライブでのこと。バンド演奏を目を閉じて聴いていた時、この桃園を運営されているNさんと、かつて一緒に演奏していた今は亡き二人の同級生の姿が浮かんできました。ベースギターのNさんの横には、はにかみ屋のT君、キーボードの横にS君。二人が亡くなる前は同窓生のみなどと追っかけ応援をされていて、佐賀の栄の国まつりやクリスマス演奏会、ある時は鷹島のモンゴル村までつまみとアルコールを片手に応援に行ったことも、懐かしい思い出です。

それにしてもバンド演奏者の皆さん、歳を重ねてもスタイルが良く、若い時には大変もていらっしやったのでは？と推察しました。私は日本人の典型的体形、楽器はもちろん布団以外は何もひけません。(笑)

追伸、佐賀大和観光桃園のNさんからのご案内です。2020熊本城復興支援チャリティーライブが下記の通り開催される予定です。楽しいですよ。新型コロナウイルスの状況により、変更されるかもしれませんが、無事に開催されるように願っています。


日時 2020年9月6日(日)開場13:30 開演14:00~21:00

場所 エスプラッツホール(佐賀文化交流プラザ交流センター)

入場料 ¥500

出演バンド

・クレイジーボーイズ ・フォーシャンドフルール ・マリンベンチャーズ
・ブルーリバーズ ・タヒチアンダンス 他5バンド



目次

表紙・社長コメント	1 ページ
リファインな風景	2 ページ
今月のご案内	3 ページ
ウォンバット新聞	4 ページ


ウォンバット新聞	5 ページ
I Hクッキングレシピ	6 ページ
今月のバリアフリー	7 ページ
やさしいおうちの体験館ご案内	8 ページ

リファインな「佐賀あうちの風景」



★ カーポートを設置されましたS様邸です。

車が雨ざらし・陽ざらしの状態、汚れや痛みがとても気になっていました。



カーポートがあることで、お車が雨風から守られるとともに、紫外線もカット。



★ 浴室に手すりを設置されましたS様邸です。

浴室につかまるところがなく、上がる動作がしづらいお風呂。



長めの手すりを設置することで、移動とお風呂から上がる動作がしやすくなりました。




【カーポート設置されたS様】

カーポートを設置したい、とのご依頼でした。雨風からお車を守るとともに、遮熱性のある屋根材を選ばれたので、夏の日差しを和らげる効果もあります。

【浴室手すり設置されたS様】

高齢で一人暮らしのS様、浴槽から上がる動作がしづらいとご依頼を受け、手すりを設置させて頂きました。高さを調整したことで脱衣所までの移動もしやすくなりました。「手すりのおかげで、安心して入浴することができました」とのご感想をいただきました。

お2人のS様、ご協力ありがとうございました！



今月のご案内

《じゃまになる！部屋干しのお悩みを解決》

天候や空気汚染の影響などで、部屋干しの機会は増えるばかり。
リビングに広げるとじゃまだし・・・と悩んでいませんか？

★Before★

部屋干しは欠かせないけどじゃまになるし
物干しの出し入れも面倒・・・



★After★

天井空間などの空きスペースを利用してたっぷり干せる！
使わないときは天井にしまってすっきり！

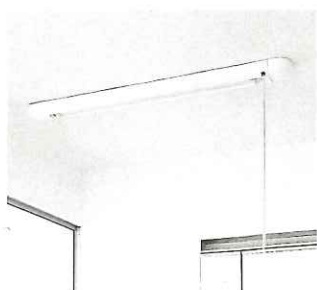
手で干して、後は天井へ上げればじゃまにならない物干しユニット『ホシ姫サマ』
リビングはもちろん、洗濯機のある洗面室に設置すると家事効率もアップします。



室内物干しユニット『ホシ姫サマ』リモコンタイプ



室内物干しユニット『ホシ姫サマ』手動タイプ



竿収納時。じゃまにならず、見栄えもすっきり！



使いやすい高さ*まで竿が降ろせるので、
ラクな姿勢で干せます。*天井から950mm (CWFE12CM)

家事・お掃除をラクに！お気軽にリファイン佐賀へご相談ください。

リファイン佐賀店長の山口です。

新型コロナウイルスの影響で、2月・3月とメーカーが設備機器を製造できず、リファームが予定通り進まない状況でしたが、4月より順次注文も再開し、徐々に回復傾向にあります。一部製品に関しては、まだかなりの時間を要するものもございますので、まずはお問合せをお願いいたします。また弊社でも新型コロナウイルス感染拡大予防として、スタッフのマスク着用での接客、シヨールーム内の換気や、除菌スプレーや除菌シートでの消毒等もこまめに行っておりますので、安心してご来店ください。

店長の訪問日記

「人生100年時代を楽しむ」 × 「地域デビュー」

みなさんの周りに、どんなデビューがあるのか？

今回はある地方都市の、ある小学校区内にあるボランティア活動の一覧です。

あなたが「これなら!」と思える地域ボランティアをお近くの役所や社会福祉協議会などで調べてみませんか。

- * 市政協力委員
- * 民生児童委員
- * 防犯推進委員
- * 少年補導委員
- * 社会福祉協議会
- * 保護司会
- * 交通安全会
- * 消防後援会
- * シルバー会
- * 共同募金
- * 自主防災会
- * 体育振興会
- * 保健協議会
- * 地域女性会
- * 日赤奉仕団
- * ゴミ減量推進協議会
- * 消防団



色々あるでしょう～

あなたの「地域デビュー」は、どんなイメージ？



ああ懐かしや...

『チュールリップのから揚げ』

手羽に切り目を入れて骨を1本抜き、肉をひっくり返してチュールリップの花のような形にし、から揚げにしたもの。昔はお弁当などによく入っていましたし、誕生会やパーティメニューでも定番でしたね。今もたまにスーパーなどで見かけると、こどもの頃を思い出して買ってしまいます。





つくってみよう!お手軽DIY

ENJOY! DIY



～DIYの基本テクニック編～ ◆木材用塗料のいろいろ◆

木材を素材にDIYをするときには、仕上げの塗装をどのようにするか検討が必要です。ポイントは木の表情を残すかどうか。残す場合でも、着色するかどうかポイントになります。塗りやすいかどうか大きなポイントです。



★室内DIYにおすすめの水性塗料★


塗料には色を付ける顔料や強度を高める樹脂などが含まれています。樹脂類を溶解し、塗りやすい状態にするものとして溶剤が用いられています。この溶剤が水かシンナーかによって、水性塗料と油性塗料は分けられます。水性でも速乾性がありますので、ニオイの面からも、室内で使う場合は水性がおすすめです。水性なのでハケが水洗いでき、塗料自体を水で薄めることができるので手軽に扱えます。

	水性	油性
溶剤	水	シンナー
洗浄液	水道水	専用薄め液
ニオイ	少ない	強い
光沢	出にくい	出やすい

《木目が見えない着色》

●アクリルペンキ (水性)


木の質感を消して塗料の色味を引き出したい時におすすめ。顔料(塗料の原料)が付着し木目も見えなくなる分、ある程度は水もはじいてくれます。室内で使う家具などの塗装に。



《木目をいかす着色》

●オイルステイン (水性)

木材に染み込んで塗膜を張らない木材用の着色剤。塗膜を張らないため汚れや傷がつきやすい反面、メンテナンスしやすいのが特徴。木目がはっきりと浮かび上がるので、安価な木材を使用しても高級感のある仕上がりに。



《透明で光沢を出す塗料》

●アクリルニス (水性)

水性ニス(アクリルニス)は耐久性を問わない作品の艶出しや汚れ防止に向いています。床やダイニングテーブル、実用的な家具などには不向き。また、野外で使う作品にも向いていません。



《木目をいかし耐久性もある着色》

●ウレタンニス (水性)

ウレタンと呼ばれる樹脂を使用しており、乾くと固い膜ができるため、家具のような耐久性の求められる実用的な木工作品に使用できます。



《自然派塗料》

お子様やペットがいる家庭でも安心してDIYが楽しめる、原料にこだわった自然塗料もあります。今回はこちらをピックアップ。


●バターミルク (水性)

アーリーアメリカンのやわらかい色調で、乾けば美しいマット仕上げになり、耐水性に優れています。家具や壁、模様つけやインテリア小物、屋内外の木製品に使用できます。



『岩永陶芸教室』

陶芸教室では、ご自分用はもちろん、プレゼント用として子に、孫に、〇〇さんと、その喜んでくれる顔を思い浮かべながら、みなさん楽しく作品づくりをされています。土に触れている間、自然と顔もほころんできますよ。さて、今回の画像は鯉のぼりのプレートです。カラーで見せられないのが残念!



ワンバット君のIH簡単おいしいレシピ



(野菜が色鮮やか。パーティーにも)

鶏肉のロール巻き

■ 材料 / 4人分

- ・鶏ささみ 4本
- ・カレー粉 小さじ1
- ・粉チーズ 大さじ1
- ・塩 小さじ1/2
- ・コショウ 少々
- ・アスパラガス 2本
- ・赤パプリカ 1/2個
- ・黄パプリカ 1/2個
- ・オリーブオイル 大さじ1
- ・ケチャップ 大さじ2
- ・マヨネーズ 大さじ2

■ 作り方

- ① ささみは半分の厚さに切る。
- ② カレー粉、粉チーズ、塩、こしょうを混ぜ合わせる。
- ③ アスパラガスは4～5cm長さに切り、パプリカはアスパラガスに長さを合わせて棒状に切る。
- ④ ①のささみを広げて②のカレーパウダーを振り、③の野菜をのせてロール状に巻き、巻き終わりをつまようじで止める。
- ⑤ グリルプレートに③をならべてオリーブオイルを回しかけ、グリル温度調節 220℃でタイマー 13分に設定して焼く。
- ⑥ 焼き上がれば器に盛り、ケチャップマヨネーズをつけていただく。

※グリルプレートが使用できるのは、パナソニックではラッキンググリル搭載タイプになります。

(こどもの日や母の日につくろう、楽しいデザート!)

フルーツのミニケーキ

■ 材料 / 6個分

- ・黄桃(缶詰) 100g
- ・ホットケーキミックス 100g
- ・グラニュー糖 大さじ2
- ・卵 1個
- ・牛乳 大さじ2
- ・バター 20g
- ・粉砂糖 適量
- ・ミント 適量

■ 作り方

- ① 黄桃は汁気を切って小角切りにする
 - ② ボウルにホットケーキミックス、グラニュー糖、卵、牛乳を入れて混ぜ合わせ、溶かしバターを加えさらに混ぜ、生地を作る。
 - ③ 型にバターを薄く塗り、②の生地を等分して入れ、中央に①のフルーツをのせる。
 - ④ グリルプレートにアルミホイルを敷き、③の型を並べ、グリル温度調節 160℃でタイマー 20分に設定して焼く。
 - ⑤ 焼き上がったら型からはずし、器に盛り、粉砂糖を振ってミントを添えていただく。
- <ポイント> 缶詰の黄桃を使用していますが、リンゴ、チェリー、バナナなど、季節のフルーツを使用しても美味しくいただけます。

※ 火力及び加熱時間は鍋の種類、形状、材料の量などによって異なります。様子を見て火力調節してください。(レシピではパナソニックIHクッキングヒーターを使用しています。)

今月のバリアフリー

先月号でお知らせしました「祖父母が遊びに行きたくなる、子ども、孫が住むお家」をテーマとしたモデル住宅の上棟をしました。私が年老いても気兼ねなく遊びに行けるようなお家を目指しています。

日本の家は、雨の多いモンスーン気候に合わせて家が長持ちするように庇を長くするなど、昔の棟梁たちが風土に合わせて家づくりをしてきました。最近では雨の少ない地中海地方でみられるような軒先がないお家や、店舗などで多く使用していた*パラペット付のお家が増えています。このようなお家は大型台風が襲ってきた場合には雨漏りの発生頻度が高くなってしまいう可能性もあります。デザイン重視では、生活していくうえで先々何かと支障をきたす恐れもあります。将来を見据えての家づくりをしましょう。

*建物の屋根、屋上、バルコニーの一番外側の外周に設けられた壁のこと

～ 編集後記 ～

♪孫の初節句に鯉のぼりを上げましたが、幼い本人は覚えていないようです。

でもようやく鯉がわかるような年齢になってきました。春風に泳ぐ鯉のぼりのように元気に育てほしいと願います。

by ダイエット中の地球防衛隊員

♪なかなか外出しにくい状況ではありますが、開放的な場所で子供をしっかり遊ばせて、ストレス解消しなければと思います。

by ぐっさん

♪今月は義母の米寿のお祝いです。趣味も多く、何事にも前向き、それも長生きの秘訣でしょうね。私も見習いたいです！

by blooming moon

♪渡り鳥の飛来の時期です。毎年来てくれるツバメ達。去年は無事外敵から守ることが出来4羽が巣立ちました。今年も守れますように（願）

by みずたま

♪昨年末に枝切をした我が家の枇杷の木から新芽が沢山出てきています。木は次の実を成らす準備に取り掛かっているようです。自然はすごい！

by ペこり

♪休みの日は家で過ごすことが多くなったので、昔挫折したギターをひっぱりだして再度チャレンジ…焦らずのんびりやっています (^_^;)

by sakky



おうちのことなら【やさしいおうちの体験館】へ ここには満足できるリフォームの秘訣があります!

当社のご案内

■ 営業時間…9:00~18:00 ■ 店休日…お盆・正月

大小問わず、まごころ込めて取り組みます。

◆リフォーム全般
(台所、お風呂、その他)

◆バリアフリーの
ご提案・工事

◆設備商品・工事
(洗面台、エアコン、その他)



◆太陽光発電
(電気交換率
家庭用世界最高水準)

◆エコキュート

◆IHクッキングヒーター

お知らせ!

★大人のものづくり教室 陶芸講座★

※材料・電気炉光熱費3,000円が必要です。エプロンをご持参下さい。

5月12日(火) 午前10時~午後3時 ご予約は0120-168-234まで。

6月 9日(火) 午前10時~午後3時

常設体験館 * 住宅が生まれ変わりました。ビフォー・アフター写真展開催

* リビングフローリング・畳・浴室の床暖房、体感できます!

* 匠の技、組み立て式「三畳台目茶室」(マンションにも設置可能)展示中!

★5月4日(月)~6日(水)は臨時休業とさせていただきます。

※各種対応・対策、イベント等に関しましては、今後の状況により弊社HPにて
随時お知らせさせていただきます。

5月のイベント

日	月	火	水	木	金	土
					1	2
3	4	5	6	7	8	9
10	11	12	13	14	15	16
17	18	19	20	21	22	23
24	25	26	27	28	29	30

ホームページアドレス <http://saga-reform.jp>



〈お家の困った解決フリーダイヤル〉

0120-168-234

Panasonic
リフォームClub

Panasonic リフォームClub
リファイン佐賀

株式会社山口新建木材センター

〒849-0924 佐賀市新中町8-20

TEL:0952-30-2388 FAX:0952-32-2889

建設業許可/佐賀県知事許可(般-24)第8021号

● PanasonicリフォームClubは、独立・自営の会社が運営しています。

● 工事請負契約は、お客様とPanasonicリフォームClub運営会社との間で行われます。

