


地元の皆さまに支えられて リフォーム一筋31年

(発行元)
Panasonic リフォームClub
リファイン佐賀
株式会社山口新建木材センター

「リファイン佐賀 社長のコメント」



「春はすぐそこ」

寒いが続いています。体調管理をしっかりとなさってください。

今年の冬は久しぶりに佐賀でも雪景色を堪能できました。雪の眩しさも嬉しいものですね。さて、今年の大寒は1月20日から2月3日まで。例年であれば2月3日が節分となりますが、今年は地球の公転周期と一年間(365日)のズレを調節する為、124年ぶりに2月2日が節分で3日が立春となります。梅や桜が力強く芽吹いて出番を待っています。春が待ち遠しいですね。

昨年、ある冊子に『日本再発見、バス船編』として宮崎県の祝子川(ほうりがわ)線の記事がありました。延岡から「祝子川温泉」へ繋がるバス路線です。“狭く険しい山道で切り立つ岩肌とガードレールに挟まれた秘境”と紹介されており、今まで名前も知らない温泉だったので、行ってみたくなりました。思い立ったら吉日と早速計画を立て、宿は何度散策しても飽きることのない白杵の城下町に宿を取り、まだ足を運んだことがなかった武家屋敷跡がある海浜地区を散策しました。職業柄古い建物を見るとホッとします。

翌朝、一番風呂を目指して温泉へ出発。東九州自動車道の北川ICで降りるとナビとは反対の方向への案内標識があり、不安になりながらもその通りに車を走らせると、それは北川と祝子川の中の山越えルートの案内だったようで、最初は川沿いのなだらかな登りが続きましたが、山道に入ると急な林道。離合も難しいほどの狭い道でしたが、幸いすれ違う車は1台もありませんでした。今思えば大変な山道ではありましたが、山越しに見える日向灘や、下りの際に見える大崩山(おおくえやま)と谷間のパノラマに久しぶりに心躍らされました。その後、無事に祝子川温泉へオープン予定の10時前に到着すると、「本日は12時オープン」の張り紙が。思いがけず2時間程の待ち時間が出来たので、近くのパワースポット「神さん山」へ行き、山頂から落ちてきたと言われる巨石群を見学。竹林の中の240段の石段を登ったところに高さ24mと15mの巨石があり、その石と石がお互いに支え合う光景はとても迫力あるたまたまでした。巨石群までの石段は勢いで登りましたが、帰ってから1週間程はさすがに足がガクガク、“万年青年”と自負していましたが現実は厳しいと思い知らされました(笑)

オープン時間となったので温泉へ戻ると、延岡から初めて来られたというご夫婦が一番のりで私たちは二番目。重曹泉で美人の湯、お湯も気持ちよく、露天風呂から見る大崩山の景色は最高でした。帰り道、祝子川の川側の崖道を通りながら、紅葉の季節の頃にまた来られたらいいな、と思いました。早くいろいろなどころに自由に行き来できる状況になってほしいものですね。



節分

二月三日



目次

表紙・社長コメント…………… 1 ページ
リファインな風景…………… 2 ページ
今月のご案内…………… 3 ページ
ウォンバット新聞…………… 4 ページ

ウォンバット新聞…………… 5 ページ
IHクッキングレシピ…………… 6 ページ
今月のバリアフリー…………… 7 ページ
やさしいおうちの体験館ご案内… 8 ページ

リファインな「佐賀あうちの風景」



★ 玄関ホール・廊下の床を
重ね貼り工事されましたI様邸です。

【改修前】

経年劣化により、歩くとブカブカして場所によっては危険な状態だった玄関ホールと廊下の床。





【改修後】

玄関ホール、廊下全体を Panasonic フロアーで重ね貼りました。以前のものより明るい色の床材を使用したので、玄関ホールの印象が明るくなりました。




もともと廊下に対して和室やトイレの入り口、加「セ」の敷居の段差が 12mmほどありましたが、床を重ね貼りしたおかげでそれぞれの段差が解消されました。




「玄関の床がブカブカしてきて、場所によっては歩いた時にかなり沈むようになってきた、表面も傷んでいるし、高齢者もいるので安全な床にしたい」とのご相談を受けました。現地調査をしたところ、ところどころブカブカしており、場所によっては歩くときにヒヤットするほど沈むところがありました。できるだけ少ない工期でお願いしたい、という様のご希望もありましたので、既存の根太が大丈夫なことを確認し、床の重ね貼りを提案させて頂きました。工事は1日で完了し、I様には「これまで安全なところを探すように歩いていたが、安心して歩けるようになった。段差も気になっていたのが解消されてよかった!」とご満足いただけました。

I様、取材のご協力ありがとうございました!



今月のご案内

リファイン佐賀ショールームの“**フルリニューアル**”を行いました！



システムキッチン：Panasonic Lクラス

ショールーム内のキッチンが1台増設されました。素材や使い勝手にこだわった、パナソニックの最上位のキッチン「Lクラス」です！Lクラスキッチンは、扉やカウンターや取手を、豊富な種類から選ぶことができますので、自分好みのキッチンにすることが出来ます！今回ショールームに設置されたものは、モノトーンでスタイリッシュ！床にはキッチンに合わせて石目調のフローアを貼りました。



【スゴピカ素材（有機ガラス系）
カウンター グラリオ】
天然の雲母を配合し、深みと透明感のあるスゴピカ素材カウンター。




【スタンドイン収納】
立てて収納できるから、ラクな姿勢で出し入れしやすい。

床材：Panasonic ラピスタイルフローア

キッチンの対面の空間もリニューアル！パナソニックのカスタムパーツ“羽目板”を使用して壁を貼りました。人気のブルーグレーオーク柄の羽目板で、以前よりナチュラルでオシャレな雰囲気になりました！



BEFORE



AFTER

壁：Panasonic カスタムパーツ“羽目板”

床材：Panasonic ベリティスフローア-Wクラフト

リファイン佐賀ショールームへ是非ご来店ください！

店長の訪問日記

店長の山口です。

年末年始に給湯器のメンテナンスに数件お伺いしました。その中でご自身でもすぐに対処できることもございます。給湯器の調子が悪いなあと感じられたら、次の点を確認してみてください。①浴槽内についているアダプターに汚れが詰まっている可能性。アダプターのカバーを外して、歯ブラシ等を使って清掃してください。②「ジャバ」などの風呂釜洗浄剤を使った配管洗浄は、目安は半年に1回となっております。③給湯器のストレーナーというフィルターの詰まり。こちらは給湯器説明書に清掃方法は記載がありますが、難しいと判断された場合は、設置された業者様や当店にご相談ください。ごまめな清掃や点検を行うことで、より快適に使用することができます。わからないこと、お困りごとがございましたら、当店へご相談ください。

みやまシルバーネット
「5つでも夢を」
シルバー川柳

人気なんですね
「シルバー川柳」
最新版は、第14弾とか。

年の初めをテーマにチョイス

お迎えが

歳の順なら

次の次

リハビリは

後で疲れぬ

もの選ぶ

執刀医の

「五輪見せる」が

1年延び




今はすっかり昔!あの頃は...

【丸いオブラート】

広げて薬を包み込んだ後、端に少量の水をつけて口を閉じて服用しました。

また「オブラートに包む」(相手を刺激しないよう直接的な表現を避け婉曲に表現すること)という言い方も、使われなくなりましたね。

ちなみに、私は今も粉薬はオブラート使用です(笑)



ワンバット君のIH簡単おいしいレシピ



(体の芯まであたたまる!意外とあっさり系)

キドニービーンズとスパムのトマト煮込み

■ 材料 / 4人分

- ・キドニービーンズ (水煮缶) 1缶 (280g) ・スパム (缶詰) 1缶 (200g)
- ・玉ねぎ 1個 ・サラダ油 大さじ2 ・おろしニンニク 小さじ1 ・赤唐辛子 2本
- ・ホールトマト (缶詰) 1缶 ・水 1カップ ・チキンスープの素 小さじ1
- ・ローリエ 1枚 ・パセリ (みじんぎり) 適宜 ・好みのパン 適宜

■ 作り方

- ① キドニービーンズはザルにあげて水気を切る。スパムは2cm角に切り、玉ねぎはみじん切りにする。
- ② 鍋にサラダ油を(火力6)で熱し、おろしニンニク・赤唐辛子・①の玉ねぎを3分炒め、スパムを加えてさらに1分炒める。
- ③ ②の鍋に①のキドニービーンズ・ホールトマト・水・チキンスープの素・ローリエを入れて煮立て、(火力3)で木べらでトマトをつぶしながら15分煮込む。
- ④ お皿に盛り、好みのパンを添える。

ひと言・・・キドニービーンズとは、アメリカから輸入された赤インゲン豆の事
スパムとはアメリカや沖縄で人気のポーク缶詰です

アマンドショコラ

■ 材料 / 1人分

- ・アーモンド 40g ・グラニュー糖 30g ・水 10ml ・バター 5g
- ・板チョコレート 60g ・ココアパウダー 適量

● アーモンドローストを作る

- ① グリル皿にアルミ箔を敷き、アーモンドを重ねないように広げる。
- ② グリル (オープン) メニューで120度に合わせ、30分焼く。

● アマンドショコラを作る

- ① 鍋にグラニュー糖と水を入れ、(火力4)に合わせ、3~4分煮詰める。
- ② 加熱を切り、ローストしたアーモンドを入れて混ぜ、白く結晶化させる。
- ③ 再び(火力4)で透明になるまで加熱し、バターを加える。
- ④ クッキングシートの上にはらばらに広げ、冷ます。
- ⑤ 鍋に板チョコレートを小さく割り入れ、(火力1)に合わせて溶かす。
- ⑥ ボウルに④のアーモンドを入れ、そこに⑤のチョコレートを3回に分けて加え、アーモンドにからめる。
(チョコレートをからめるたび、冷やす。)
- ⑦ ココアパウダーをまぶす。

※ 火力及び加熱時間は鍋の種類、形状、材料の量などによって異なります。様子を見て火力調節してください。
(レシピではパナソニックIHクッキングヒーターを使用しています。)

今月のバリアフリー

「循環器障害(脳卒中・脳梗塞・心筋梗塞)に注意しましょう」

今月は一年で一番寒い大寒から立春の時季です。肌をあらわす浴室・脱衣室・トイレを暖かくしてください。暖かい場所から、寒い場所で肌をあらわせば、血管が収縮して血圧が上がり、血圧に耐えられない脳血管が破れて脳内出血が起きます。また、熱いお風呂で長湯すれば血管が広がり貧血を起こして起き上がれなくなり、お風呂で溺れる原因にもなります。お風呂に入る時には家族に声掛けをして入ってください。もしもの時の用心のために、「転ばぬ先の杖」心のバリアフリーです。



～ 編集後記 ～

♪コロナ禍で世の中が混乱しています。特に飲食業界の皆さんとそこで働く皆さん、そしてそこに食材を納入されていらっしゃる方々、皆繋がっています。みんなで思いやり、乗り切りましょう。

by ダイエット中の地球防衛隊員

♪新型コロナウイルスの影響により?!運動が出来ず、正月太りもあって体重が増加してきました。春に向けてダイエットをしなければと思うこの頃です。

by ぐっさん

♪今年の鬼は呼吸の使い手により討伐されました。もうぼろぼろです。モルモットが車になった“モルカー”に癒されてきます。

by えが

♪10月から始めた運動を継続中!今はとにかく、免疫力を高めなくては、ですネ!(*^-^*)

by blooming moon

♪節分は2月3日とばかり思っていたのですが、今年は立春が2月3日なので前日の2日が節分となるそうです。今年はコロナ退治の豆まきです。

by みずたま

♪豆をまいて、コロナウイルスを退散させましょう!!コロナ～外!福は～内!

by ペこり



♪先日、ある音楽ドキュメンタリー映画を観たのですが、何度も感極まって涙が、、、観終わった後はなんだかスッキリ!心の洗濯ができました(^^)♪

by sakky



おうちのことなら【やさしいおうちの体験館】へ ここには満足できるリフォームの秘訣があります!

当社のご案内

■ 営業時間…9:00~18:00 ■ 店休日…お盆・正月

大小問わず、まごころ込めて取り組みます。

◆リフォーム全般
(台所、お風呂、その他)

◆バリアフリーの
ご提案・工事

◆設備商品・工事
(洗面台、エアコン、その他)



◆太陽光発電
(電気交換率
家庭用世界最高水準)

◆エコキュート

◆IHクッキングヒーター

お知らせ!

★大人のものづくり教室 陶芸講座★

※材料・電気炉光熱費3,000円が必要です。エプロンをご持参下さい。

2月9日(火) 午前10時~午後3時 ご予約は0120-168-234まで。

3月9日(火) 午前10時~午後3時

常設体験館*住宅が生まれ変わりました。ビフォー・アフター写真展開催

*リビングフローリング・畳・浴室の床暖房、体感できます!

*匠の技、組み立て式「三畳台目茶室」(マンションにも設置可能)展示中!

2月のイベント

日	月	火	水	木	金	土
	1	2	3	4	5	6
7	8	9	10	11	12	13
14	15	16	17	18	19	20
21	22	23	24	25	26	27
28						

★2月20日(土)・21日(日)リフォーム相談会開催! リファイン佐賀ショールームにて

【リファイン佐賀ホームページ】

<http://saga-reform.jp>



【リファイン佐賀instagram】



〈お家の困った解決フリーダイヤル〉

0120-168-234

Panasonic
リフォームClub

PanasonicリフォームClub
リファイン佐賀

株式会社山口新建木材センター

〒849-0924 佐賀市新中町8-20

TEL:0952-30-2388 FAX:0952-32-2889

建設業許可/佐賀県知事許可(般-24)第8021号

● PanasonicリフォームClubは、独立・自営の会社が運営しています。

● 工事請負契約は、お客様とPanasonicリフォームClub運営会社との間で行われます。

